

**Precios medios nacionales de cereales y forrajes publicados por el  
Ministerio de Agricultura, Alimentación y Medio Ambiente  
Informes Semanales de Coyuntura Secretaría General Técnica**




Posición comercial: entrada industria euros/tonelada

Fecha cotización	Cebada pienso	Trigo blando panificable	Maíz grano	Alfalfa
Semana 6 03-09/02 2014	168,09	193,14	176,88	177,54
Semana 7 10-16/02 2014	167,40	193,17	177,01	177,61
Semana 8 17-23/02 2014	166,72	192,00	177,75	176,81
Semana 9 24/02-02/03 2014	165,61	191,58	179,38	176,13
Semana 10 02-09/03 2014	166,18	193,77	180,56	174,44
Semana 11 10-16/03 2014	167,65	195,81	184,51	174,94
Semana 12 17-23/03 2014	170,41	198,80	186,45	174,76
Semana 13 24-30/03 2014	172,11	201,26	187,86	173,21
Semana 14 31/03-06-04 2014	170,95	200,82	188,59	173,21
Semana 15 7-13/04 2014	167,54	198,99	188,35	172,13
Semana 16 14-20/04 2014	165,95	198,68	188,65	172,13
Semana 17 21-27/04 2014	166,32	198,32	188,48	169,11
Semana 18 28/04-04/05 2014	165,94	198,19	188,37	163,62
Semana 19 5/ 11-05 2014	167,12	198,94	189,88	163,82
Semana 20 12/18-05 2014	172,18	201,41	191,10	160,54
Semana 21 19/25-05 2014	173,61	200,42	190,74	157,42
Semana 22 2/05-01/06 2014	172,80	200,82	189,70	157,03
Semana 23 2/8-06 2014	169,90	195,39	185,72	155,89
Semana 24 09/15-06 2014	168,55	194,31	184,04	156,13
Semana 25 16/22-06 2014	168,59	193,19	183,31	155,61
Semana 26 23/29-06 2014	169,38	192,92	182,83	155,68
Semana 27 30-06/06-07 2014	169,46	191,06	182,24	155,64
Semana 28 07-13/07 2014	169,01	190,66	180,91	155,25
Semana 29 14-20/07 2014	167,95	189,18	179,77	155,15
Semana 30 21-27/07 2014	166,55	185,64	177,75	154,70
Semana 31 28-07/3-08 2014	165,52	181,68	176,84	154,70
Semana 32 4-10/8-2014	165,08	180,24	175,72	154,70
Semana 33 11-17/08 2014	164,68	178,01	175,75	154,70
Semana 34 18-24/08 2014	164,41	176,84	175,76	154,70
Semana 35 25-31/08 2014	164,33	176,68	174,73	154,70
Semana 36 1-7/09 2013	164,99	176,96	174,88	154,16
Semana 37 8-14/09 2014	165,23	176,41	173,28	154,81
Semana 38 15-21/09 2014	164,63	174,59	171,16	153,81
Semana 39 23-28/09 2014	164,02	172,93	167,54	153,97
Semana 40 29/09-05/10 2014	163,34	172,36	165,57	154,18
Semana 41 6-12/10 2014	163,71	172,43	165,16	154,18
Semana 42 13-19/10 2014	164,58	172,71	165,69	154,01
Semana 43 20-26/10 2014	165,50	173,91	165,57	154,01
Semana 44 27/10-02/11 2014	167,42	176,98	166,13	153,72
Semana 45 03-09/11 2014	169,64	178,28	166,76	153,72
Semana 46 10-16/11 2014	171,47	178,78	166,97	154,40
Semana 47 17-23/11 2014	172,86	179,49	167,24	154,40
Semana 48 24-30/11 2014	174,56	181,81	167,26	156,65
Semana 49 1-7/12 2014	175,23	184,05	167,45	158,86
Semana 50 08-14/12 2014	175,57	184,41	168,05	158,86
Semana 51 15-21/12 2014	176,13	187,69	169,11	159,05
Semana 52 22-28/12 2014	176,31	188,17	169,26	159,05
Semana 53 29/12-4/01 2015	177,20	189,16	170,09	159,05
Semana 1 05-11/01 2015	178,11	190,23	171,91	158,41
Semana 2 12-18/01 20145	178,30	190,86	172,12	159,47
Semana 3 19-25/01 2015	177,82	190,37	172,07	159,47
Semana 4 26/01-01/02 2015	177,39	189,80	170,85	159,89
Semana 5 02-08/02 2015	175,94	187,88	169,33	160,32

Variación	Cebada pienso	Trigo blando panificable	Maíz grano	Alfalfa
semanal €/t	-1,45	-1,92	-1,52	+0,43
semanal %	-0,82	-1,01	-0,82	+0,27
Semana 5 2014€/t	+6,75	-6,91	-5,30	-17,22
Semana 5 2013€/t	-74,74	-90,40	-82,19	-43,83
Semana 5 2012 €/t	-37,10	-52,32	-46,14	-12,06
Semana 5 2011 €/t	-53,55	-59,19	-64,99	+15,62
Semana 5 2010 €/t	+40,58	+21,59	+17,45	+20,76
Semana 5 2009 €/t	+28,71	-16,65	+13,69	-14,48
Semana 5 2008 €/t	-54,31	-87,72	-59,18	-22,22
Semana 5 2007 €/t	+8,07	+4,47	-10,83	-47,08

Fuente: Ministerio de Agricultura, Alimentación y Medio Ambiente. Informes semanales de Coyuntura Secretaría General Técnica

## PRECIOS MEDIOS NACIONALES

 antepenúltima campaña  
 penúltima campaña  
 campaña actual

